

「範囲指定マクロ実行」と「範囲指定マクロ実行ユーザーフォーム」の使い方 (こちらの方が使い勝手はよいかもしれません)

「範囲指定マクロ実行」の使い方

「範囲指定マクロ実行」ファイルを開きます。そして、作業をしたいエクセルファイルを開きます。どちらを先に開いても関係ありません。(通常の拡張子が.xlsxのファイルでOKです。)

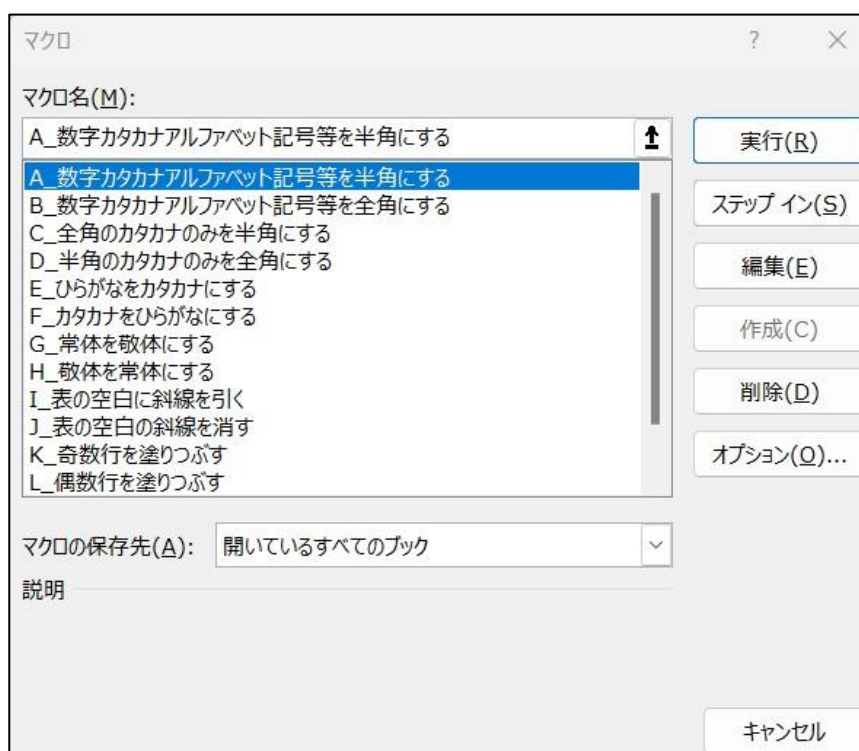
作業したいファイルで、例えば、全角カタカナを半角にしたい、とか、常体を敬体に直したい、とかの場所(範囲)を指定します。そして、そのファイルの「表示」タブを選択します。



一番右側に「マクロ」があります。



「マクロ」をクリックして、「マクロの表示」を選択します。そして、表示されたメニューの中から実行したいマクロを選び、「実行」ボタンを押します。これだけです。



現在、実行できるマクロは、

- A 数字やカタカナ、アルファベット、記号を半角にする。(句読点は全角のまま)
- B 数字やカタカナ、アルファベット、記号を全角にする。
- C 全角のカタカナのみを半角にする。
- D 半角のカタカナのみを全角にする。
- E ひらがなをカタカナにする。
- F カタカナをひらがなにする。
- G 敬体(敬語)を常体にする。(通信表所見を指導要録所見に利用するときなど)
- H 常体を敬体(敬語)にする。(調査書所見を通信表所見に利用するときなど)
- I 表の空白に斜線を引く。(左上から右下)
- J 表の空白の斜線を消す。
- K 奇数行を塗りつぶす。(水色)
- L 偶数行を塗りつぶす。(水色)
- M 空白行を1行おきに挿入する。
- N 下の行から1行おきに行を削除する。
- O 右隣にフリガナを表示する。

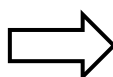
の15種類です。今後、「これはよく使う」というものがあれば、増やしていきたいと思います。

例を紹介します。作業したいファイルには、住所録のような表があります。

	A	B	C	D
1	氏名	フリガナ	住所等	アパート等
2	朝倉 徳美		中体連陸上競技大会男子200m5位入賞	
3	安東 卓夫		静岡県静岡市清水区緑ガ丘町2-16-3	緑ガ丘町庵A棟303
4	安藤 徹子		ボランティア活動、SDGs	
5	井川 健洋		静岡県静岡市清水区草ヶ谷3-1-19	
6	池上 宏明		静岡県島田市宝来町3-4-1	タワー宝来町219
7	磯部 梨乃		わがはいは、猫である。名前は、まだない。	
8	井出 怜奈		静岡県静岡市葵区津波野4-6-15	
9	岩田 陽香		静岡県掛川市成滝2-16-1	成滝荘B棟319
10	内海 純		静岡県静岡市葵区安倍町1-12	コート安倍町112
11	江崎 知代		静岡県静岡市清水区宮下町4-12-19	宮下町アパート103

氏名を選択します。「表示」⇒「マクロ」⇒「マクロの表示」で「右隣りにフリガナを表示する」を実行します。フリガナが表示されます。

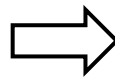
	A	B
1	氏名	フリガナ
2	朝倉 徳美	
3	安東 卓夫	
4	安藤 徹子	
5	井川 健洋	
6	池上 宏明	
7	磯部 梨乃	
8	井出 怜奈	
9	岩田 陽香	
10	内海 純	
11	江崎 知代	



	A	B
1	氏名	フリガナ
2	朝倉 徳美	アサクラ トクミ
3	安東 卓夫	アンドウ タクオ
4	安藤 徹子	アンドウ テツコ
5	井川 健洋	イカワ タツヒロ
6	池上 宏明	イケガミ ヒロアキ
7	磯部 梨乃	イソベ リノ
8	井出 怜奈	イデ レイナ
9	岩田 陽香	イワタ ハルカ
10	内海 純	ウチウミ ジュン
11	江崎 知代	エザキ トモヨ

フリガナを選択します。「カタカナをひらがなにする」を実行します。ひらがなになります。

	A	B
1	氏名	フリガナ
2	朝倉 徳美	アサクラ トクミ
3	安東 卓夫	アンドウ タクオ
4	安藤 徹子	アンドウ テツコ
5	井川 健洋	イカワ タツヒロ
6	池上 宏明	イケガミ ヒロアキ
7	磯部 梨乃	イソベ リノ
8	井出 怜奈	イデ レイナ
9	岩田 陽香	イワタ ハルカ
10	内海 純	ウチウミ ジュン
11	江崎 知代	エザキ トモヨ



	A	B
1	氏名	フリガナ
2	朝倉 徳美	あさくら とくみ
3	安東 卓夫	あんどう たくお
4	安藤 徹子	あんどう てつこ
5	井川 健洋	いかわ たつひろ
6	池上 宏明	いけがみ ひろあき
7	磯部 梨乃	いそべ りの
8	井出 怜奈	いで れいな
9	岩田 陽香	いわた はるか
10	内海 純	うちうみ じゅん
11	江崎 知代	えざき ともよ

住所等、アパート等を選択します。「数字カタカナ記号等を半角にする」を実行します。数字、カタカナ、アルファベット、記号が半角になりました。句読点は全角のままです。

C	D
住所等	アパート等
中体連陸上競技大会男子200m5位入賞	
静岡県静岡市清水区緑が丘町2-16-3	緑が丘町庵A棟303
ボランティア活動、SDGs	
静岡県静岡市清水区草ヶ谷3-1-19	
静岡県島田市宝来町3-4-1	タワー宝来町219
わがはいは、猫である。名前は、まだない。	
静岡県静岡市葵区津波野4-6-15	
静岡県掛川市成滝2-16-1	成滝荘B棟319
静岡県静岡市葵区安倍町1-12	コート安倍町112
静岡県静岡市清水区宮下町4-12-19	宮下町アパート103



C	D
住所等	アパート等
中体連陸上競技大会男子200m5位入賞	
静岡県静岡市清水区緑が丘町2-16-3	緑が丘町庵A棟303
ボランティア活動、SDGs	
静岡県静岡市清水区草ヶ谷3-1-19	
静岡県島田市宝来町3-4-1	タワ-宝来町219
わがはいは、猫である。名前は、まだない。	
静岡県静岡市葵区津波野4-6-15	
静岡県掛川市成滝2-16-1	成滝荘B棟319
静岡県静岡市葵区安倍町1-12	コート安倍町112
静岡県静岡市清水区宮下町4-12-19	宮下町アパ-ト103

同じ選択の画面で「空白セルに斜線を引く」を実行します。表の空白に斜線が引かれました。



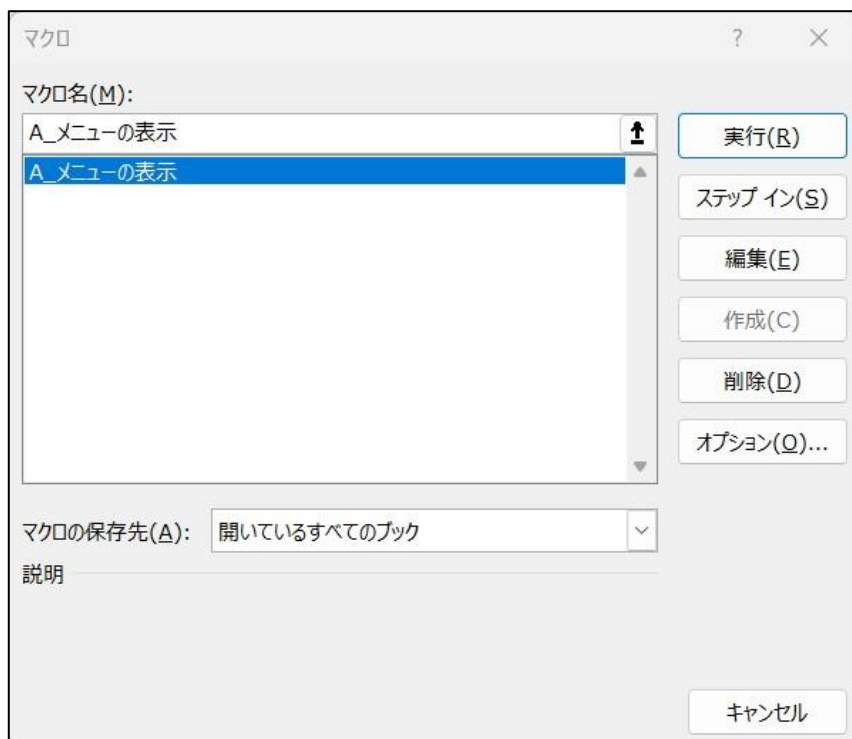
C	D
住所等	アパート等
中体連陸上競技大会男子200m5位入賞	
静岡県静岡市清水区緑が丘町2-16-3	緑が丘町庵A棟303
ボランティア活動、SDGs	
静岡県静岡市清水区草ヶ谷3-1-19	
静岡県島田市宝来町3-4-1	タワ-宝来町219
わがはいは、猫である。名前は、まだない。	
静岡県静岡市葵区津波野4-6-15	
静岡県掛川市成滝2-16-1	成滝荘B棟319
静岡県静岡市葵区安倍町1-12	コート安倍町112
静岡県静岡市清水区宮下町4-12-19	宮下町アパ-ト103

「範囲指定マクロ実行ユーザーフォーム」の使い方

「範囲指定マクロ実行」と使い方は同じです。

「範囲指定マクロ実行ユーザーフォーム」を開きます。そして、作業をしたいエクセルファイルを開きます。どちらを先に開いても関係ありません。(通常の拡張子が.xlsxのファイルでOKです。)

作業したいファイルで、作業したい場所(範囲)を指定します。そして、そのファイルの「表示」タブを選択します。一番右側の「マクロ」をクリックし、表示されたメニューから「マクロの表示」を選択します。その中に「メニューの表示」がありますので、それを選択して(いつしかないので最初から選択されていますが)、「実行」ボタンを押してください。メニュー(ユーザーフォーム)が表示されます。



「Ctrl」キー＋「m」キーで
右のメニューは出てきます。



メニューが表示されたら、目的の作業のボタンを押してください。

このメニューは「メニューを閉じる」ボタンを押すまで表示されているので、連続で作業を行うことができます。その意味では、こちらのファイルの方が多少は使い勝手がよいかもしれません。